

**Tipo de sujeción Z (tubo de fijación Z absolutamente necesario)**



Zócalo de hormigón Z  
30kg / 40 kg / 55 kg / 70 kg

Zócalo de granito Z

Zócalo de granito Z, 55 kg  
con ruedas y mango extraíble

Zócalo de acero Z 40 kg

Consola mural Z  
saliente de 180 mm

Punta para césped Z  
85 x 150 x 350

Diferentes tubos  
de fijación Z,  
acero inoxidable /  
acero galvanizado,  
Ø 25 - 33mm,  
Ø 35 / 38 - 39 mm,  
Ø 48 / 55 mm

**Zócalo de ruedas  
(imprescindible juego de pesos)**



Zócalo de ruedas,  
cuadrado, 45 kg

Zócalo de ruedas,  
redondo, 60 kg

**Tipo de sujeción PX Ø 48/55 mm  
(tubo de paso PX absolutamente necesario)**



Tubo de anclaje PX, acero  
galvanizado / acero  
inoxidable

Tubo de paso PX,  
acero galvanizado /  
acero inoxidable

**Tipo de sujeción BT Ø 35/38-39 mm  
(tubo de paso BT absolutamente necesario)**



Casquillo de suelo BT,  
acero galvanizado

Tubo de paso BT,  
acero galvanizado

**Tipo de sujeción ST Ø 25-33 mm  
(tubo de paso ST absolutamente necesario)**



Casquillo de suelo ST,  
acero galvanizado

Tubo de paso ST,  
acero galvanizado

**Tipo de sujeciones varios**



Brida U  
para láminas de mesas

**Funda protectora de  
poliéster recubierto**



Funda protectora /  
Funda protectora con  
varilla y cremallera

**Varios**



Luz Osyrion 4  
Ø 30 - 50 mm



Luz Osyrion 6  
Ø 30 - 50 mm



Luz Osyrion 8  
Ø 48 - 68 mm

**Tipo de sujeción Z**  
(tubo de fijación Z absolutamente necesario)



Zócalo de ruedas Z,  
55 kg/90 kg



Zócalo de hormigón Z  
70 kg/90 kg



Zócalo de granito Z, 90 kg



Zócalo de acero Z 40 kg



Tubo de fijación Z,  
acero inoxidable/  
acero galvanizado,  
Ø 48/55 mm



Tubo de fijación Z, P+,  
acero inoxidable/  
acero galvanizado

**Tipo de sujeción M4, M8, M16**  
(Tubo de fijación o Charmela de montaje imprescindibles)



Zócalo M4,  
120 kg, 180 kg, 240 kg,  
acero galvanizado



Cubierta del zócalo M4



Zócalo de granito M4,  
120 kg, roca natural  
con ruedas



Tubo de anclaje M4,  
acero galvanizado



Placa de montaje M4, M8,  
acero galvanizado



Placa de montaje M4,  
especial, altura de  
montaje 50–149 mm, acero  
galvanizado



Placa de montaje M4,  
especial, altura de montaje  
150–350 mm, acero  
galvanizado



Consola mural M4,  
saliente de 100 mm



Consola mural M4,  
saliente de 480 mm



Diferentes tubos  
de fijación M4, acero  
galvanizado



Tubo de fijación P+ por  
FORTELLO® / LED e  
PENDALEX® P+

**Zócalo de ruedas**  
(imprescindible juego de pesos)



Zócalo de ruedas,  
cuadrado, 100 kg



Zócalo de ruedas M4,  
150 kg



Zócalo de ruedas,  
redondo, 150 kg

**Tipo de sujeción PX Ø 48/55 mm**  
(tubo de paso PX absolutamente necesario)



Tubo de anclaje PX,  
acero galvanizado /  
acero inoxidable



Tubo de paso PX,  
acero galvanizado /  
acero inoxidable



Tubo de paso PX, P+,  
acero galvanizado /  
acero inoxidable

**Funda protectora de poliéster recubierto**



Funda protectora con varilla y  
cremallera

**Varios**



Luz Osyrion 4  
Ø 30 - 50 mm



Luz Osyrion 6  
Ø 30 - 50 mm



Luz Osyrion 8  
Ø 48 - 68 mm




Mesa de té  
Ø 48/55 mm



Transportador de zócalos

**Tipo de sujeción M4, M8, M16**  
 (Tubo de fijación o charnela de montaje imprescindibles)



Zócalo M4, M8, M16, 430 kg, acero galvanizado (ajustable y regulable)

Zócalo M4, M8, M16, 620 kg, acero galvanizado (ajustable y regulable)

Zócalo M4, 120 kg, 180 kg, 240 kg, acero galvanizado

Cubierta del zócalo M4

Casquillo de suelo M8, Casquillo de suelo M16, acero galvanizado

Casquillo de suelo M4, acero galvanizado


Placa de montaje M4, M8, Placa de montaje M16, acero galvanizado

Placa de montaje M4, Placa de montaje M8, Placa de montaje M16, especial, altura de montaje 50 – 149 mm, acero galvanizado

Placa de montaje M4, Placa de montaje M8, Placa de montaje M16, especial, altura de montaje 150 – 350 mm, acero galvanizado

Consola mural M4, saliente de 100 mm

Consola mural M4, saliente de 480 mm



Tubo de fijación M4 por AMBIENTE®, acero galvanizado

Tubo de fijación M4 por CASTELLO®, acero galvanizado

Tubo de fijación M4 por PzS, PzN, acero galvanizado

Charnela de montaje M8 por PzS, PzN, M16 por PzR, acero galvanizado

**Tipo de sujeciones varios**



Casquillo de suelo por AMBIENTE®, 210°, acero galvanizado

**Funda protectora de poliéster recubierto**



Funda protectora con varilla y cremallera

**Canalón y cortina**  
 (solo apto para sombrillas cuadradas y rectangulares)



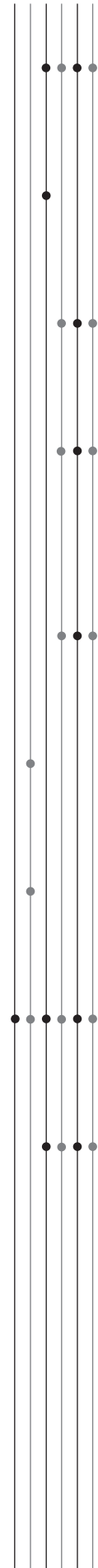
Canalones

Cortina

**Iluminación y calefacción**



Iluminación por CASTELLO®



Unidad de radiador eléctrico, máx. 4 unidades por sombrilla 1500 W

Kit eléctrico por CASTELLO®

LED por PALAZZO®

Control Pz14 por PALAZZO®

**Varios**



Mando a distancia 3 canales  
 Mando a distancia de 7 canales

Consola de mando, motor, interruptor de llave, anemómetro por AMBIENTE®

Mando a distancia, interruptor de llave por AMBIENTE®

Transportador de zócalos

Protección contra impactos para el mástil de la sombrilla, gris